

# UDRŽIAVAME A OŠETRUJEME TEXTIL

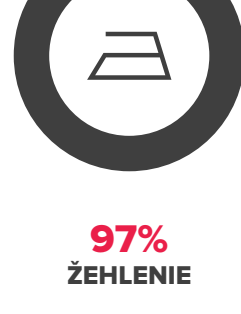
Ako správne čítať symboly údržby

## VÝZNAM SYMBOLOV


Symboly údržby poskytujú spotrebiteľom správne informácie o ošetrovaní a údržbe textilných výrobkov. Ich dodržiavanie bráni nezvratnému poškodeniu výrobku.

## PRIESKUM ZNALOSTI SYMBOLOV\*

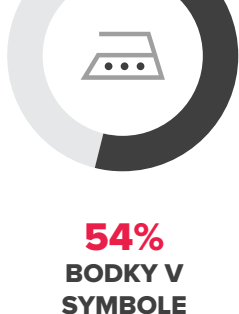
Percento Európanov, ktorí si správne spájajú symbol s príslušným pokynom pre údržbu a ošetrovanie textílií:



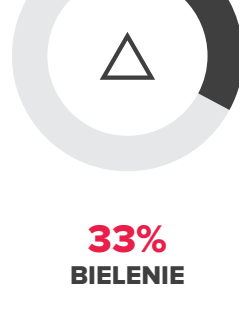
**97%**  
ŽEHLENIE



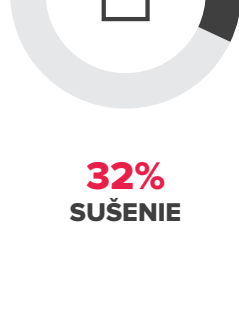
**91%**  
PRANIE



**54%**  
BODKY V SYMBOLE



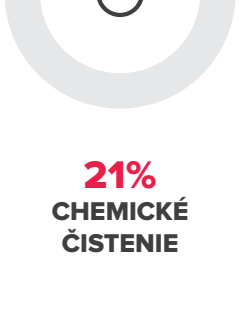
**33%**  
BIELENIE



**32%**  
SUŠENIE



**25%**  
ZNAKY POD SYMBOLOMI



**21%**  
CHEMICKÉ ČISTENIE

## AKO ČÍTAŤ SYMBOLY



### PRANIE

Vanička znázorňuje spracovanie práním v domácnosti (ručne alebo strojovo). Používa sa na poskytovanie informácie o maximálnej teplote pri praní a maximálnom mechanickom pôsobení pri praní.




maximálna teplota 95 °C  
normálny postup



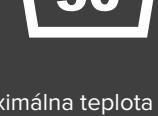
maximálna teplota 70 °C  
normálny postup



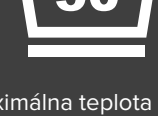
maximálna teplota 60 °C  
normálny postup



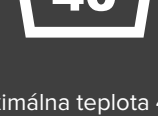
maximálna teplota 60 °C  
šetrný postup



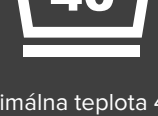
maximálna teplota 50 °C  
normálny postup




maximálna teplota 50 °C  
šetrný postup



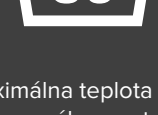
maximálna teplota 40 °C  
normálny postup




maximálna teplota 40 °C  
šetrný postup




maximálna teplota 40 °C  
veľmi šetrný postup



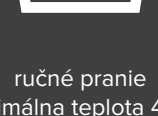
maximálna teplota 30 °C  
normálny postup



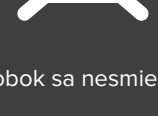
maximálna teplota 30 °C  
šetrný postup



maximálna teplota 30 °C  
veľmi šetrný postup



ručné pranie  
maximálna teplota 40 °C



výrobok sa nesmie prať

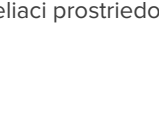


### BIELENIE

Trojuholník znázorňuje postup bielenia.



môže sa používať  
akýkoľvek bieliaci prostriedok



môže sa používať  
len oxidačný/bezchlórový  
bieliaci prostriedok

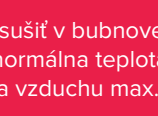


nesmie sa bieliť

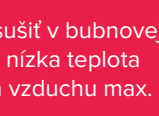


### SUŠENIE

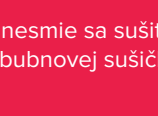
Štvorec symbolizuje sušenie po postupe prania, nastavenie maximálnej teploty je znázornené jednou alebo dvomi bodkami umiestnenými vnútri symbolu.



môže sa sušiť v bubnovej sušičke  
normálna teplota  
teplota vzduchu max. 80 °C



môže sa sušiť v bubnovej sušičke  
nízka teplota  
teplota vzduchu max. 60 °C



nesmie sa sušiť  
v bubnovej sušičke

### POSTUP PRIRODZENÉHO SUŠENIA



sušenie zavesením  
na šnúre



sušenie odkvapkávaním  
na šnúre



sušenie v rozprestretom  
stave



sušenie odkvapkávaním  
v rozprestretom stave

### POSTUP PRIRODZENÉHO SUŠENIA V TIENI



sušenie zavesením  
na šnúre v tieni



sušenie odkvapkávaním  
na šnúre v tieni



sušenie v rozprestretom  
stave v tieni



sušenie odkvapkávaním  
v rozprestretom stave v tieni



### ŽEHLENIE

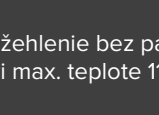
Žehlička znázorňuje postup domáceho žehlenia a mangľovania s použitím pary alebo bez použitia pary, nastavenie maximálnej teploty je znázornené jednou, dvomi alebo tromi bodkami, umiestnenými v zsembol.



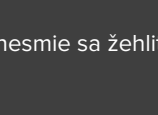
maximálna teplota  
200 °C




maximálna teplota  
150 °C



žehlenie bez pary  
pri max. teplote 110 °C



nesmie sa žehliť



### PROFESIONÁLNE OŠETROVANIE TEXTÍLIÍ

Kruh znázorňuje postup chemického čistenia a mokrého čistenia textilných výrobkov (okrem prírodných usní a kožušín), vykonávaného profesionálmi. Poskytuje informácie o jednotlivých postupoch čistenia.

#### POSTUP CHEMICKÉHO ČISTENIA



profesionálne chemické čistenie  
v tetrachlóretyléne a všetkých  
rozpúšťadlách pre symbol F  
- normálny postup



profesionálne chemické čistenie  
v tetrachlóretyléne a všetkých  
rozpúšťadlách pre symbol F  
- šetrný postup



profesionálne chemické čistenie  
v uhľovodíkoch (teplota destilácie  
150 – 210 °C, bod vzplanutia 38 – 70 °C)  
- normálny postup



profesionálne chemické čistenie  
v uhľovodíkoch (teplota destilácie  
150 – 210 °C, bod vzplanutia 38 – 70 °C)  
- šetrný postup



výrobok sa nesmie  
chemicky čistiť

#### POSTUP MOKRÉHO ČISTENIA



profesionálne mokré čistenie  
normálny postup



profesionálne mokré čistenie  
šetrný postup



profesionálne mokré čistenie  
veľmi šetrný postup



profesionálne mokré čistenie  
nie je dovolené

## ŠPECIFIKÁ STAROSTLIVOSTI O POŤAHOVÚ LÁTKU

Poťahové látky sa používajú predovšetkým na sedacie súpravy a vo väčšine prípadov sa nedajú zvliecť, a teda vyčistiť ako iné druhy textilu (napr. odev, záclony).

Symboly údržby nám však pomáhajú určiť napríklad:



či môže látka prísť do kontaktu s vodou a akej teploty



či môže byť čistená bielidlom/chemickým čističom

Ďalšie pokyny na údržbu sú udávané výrobcom:

- slovným popisom, ktorý je pre spotrebiteľa rovnako záväzný ako symboly údržby.

Medzi najčastejšie odporúčané spôsoby údržby patria:

- mokré/suché vysávanie
- mokré/suché čistenie
- postup odstraňovania škvŕn a flakov
- odporúčanie na čistiace nástroje a prostriedky